

# Observatorio Turístico Ciudad de Buenos Aires



## Informe mensual Diciembre de 2013

[bue.gov.ar](http://bue.gov.ar)   /gcba

turismo



Buenos Aires Ciudad

# Presentación

El objetivo de este informe es realizar un seguimiento periódico de la evolución del turismo en la Ciudad de Buenos Aires en el contexto de la coyuntura turística nacional.

Para ello, se analizan mensualmente una serie de aspectos relevantes para el turismo en la Ciudad; en esta oportunidad, los indicadores seleccionados se corresponden a los datos disponibles a **noviembre** de 2013.

El informe contiene información que describe el turismo en Argentina y analiza, en distintos capítulos, las variables prioritarias que permiten una comprensión más detallada sobre la evolución del turismo en la Ciudad de Buenos Aires.

Por lo mencionado anteriormente, los períodos de referencia de la información publicada en este informe pueden variar según la disponibilidad de los datos y las características del enfoque adoptado para su análisis.



# INDICE

• El turismo en Argentina	4
– I- Principales variables del turismo en la Argentina	6
– II- Reservas aéreas vía agencias de viajes	9
– III- Ventas con Tax Free Shopping	13
• El turismo en la Ciudad de Buenos Aires	18
– I- Encuesta de Turismo Internacional en la Ciudad de Buenos Aires	21
– II- Ocupación hotelera en la Ciudad de Buenos Aires	28
– III- Transporte aéreo	31
– IV- Transporte terrestre	36
• Fuentes	39



# **El Turismo en Argentina**



**Buenos Aires Ciudad**

# Resumen Ejecutivo

- Durante el mes de **octubre de 2013**, según la Encuesta de Turismo Internacional (ETI), arribaron por el Aeropuerto Internacional de Ezeiza y el Aeroparque Jorge Newbery 192.432 turistas internacionales, registrando una variación interanual nula, y viajaron al exterior 226.887 argentinos, un 6% más que en el décimo mes del año anterior.
- Según la misma fuente, el **gasto total de los turistas** internacionales durante el periodo fue de aproximadamente USD 211,4 millones resultando en un gasto promedio diario de USD 93. Por su parte, el gasto estimado de los argentinos que viajaron al exterior ascendió a USD 306,6 millones, resultando en un gasto promedio diario de USD 99,9.
- En el mes de **octubre de 2013**, según los datos aportados por Amadeus, las reservas de vuelos regulares hacia la Argentina realizadas en agencias de viajes del exterior exhibieron un aumento del 8,2% con respecto a octubre de 2012. Según esta misma fuente, **en el 2013 hay un aumento acumulado del 6,1%.**
- En **octubre y noviembre de 2013**, según los datos aportados por Global Blue, las compras de los turistas extranjeros por Tax Free Shopping aumentaron un 35% y un 49% respectivamente en comparación con los mismos meses de 2012. La mayor cuota de mercado en los períodos considerados la presentó el mercado uruguayo, con el 30% de las compras en octubre y el 31% de las compras en noviembre. A su vez, la variación interanual acumulada de las ventas realizadas por este mercado continua siendo muy importante mostrando aumentos del 172% en octubre y del 140% en noviembre.



# **I- Principales variables del turismo en la Argentina**



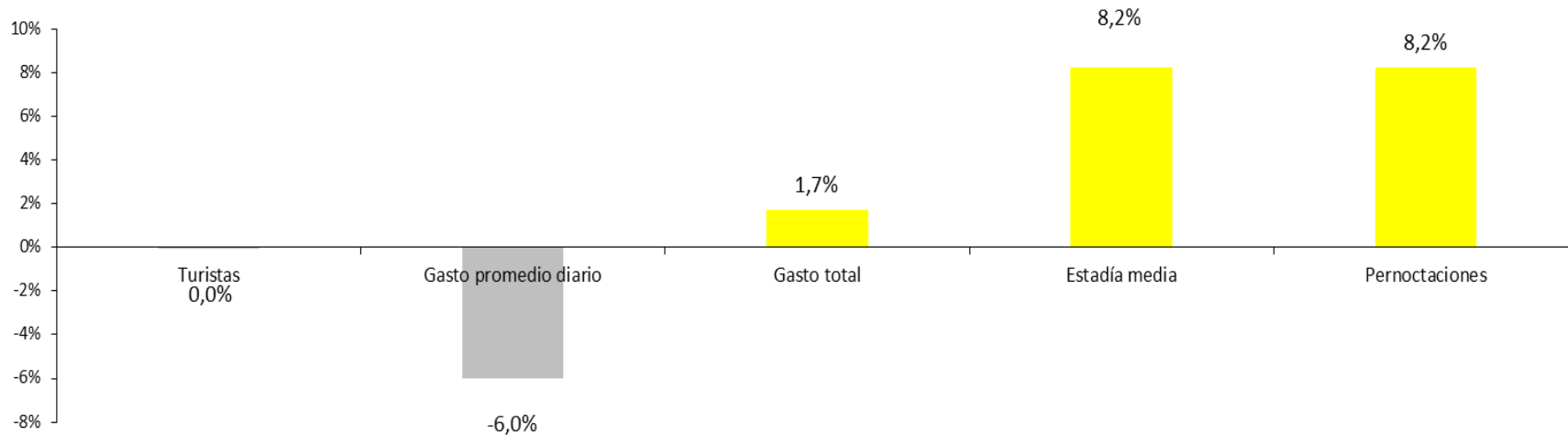
- Según la Encuesta de Turismo Internacional (ETI), durante el mes de **octubre de 2013**, arribaron por el Aeropuerto Internacional de Ezeiza y el Aeroparque Jorge Newbery 192.432 turistas internacionales, lo que representa un aumento interanual nulo en la llegada de turistas. El total de argentinos que viajaron al exterior ascendió a 226.887 lo que muestra un incremento del 6% con respecto al mismo mes del 2012.
- Del total de las llegadas de turistas en **octubre** por Ezeiza y Aeroparque, los mercados más representativos fueron Brasil (31%), Resto de América (25%) y Europa (17%). El continente americano en su conjunto representó el 77% del total de arribos.
- La estadía media más prolongada durante **octubre** correspondió a los turistas europeos con 26 noches de duración en el país. Las pernoctaciones de los turistas no residentes en el mismo mes sumaron 874.182 noches por ambos aeropuertos.
- El gasto total de los turistas internacionales en **octubre** fue de aproximadamente **USD 211,4 millones**, un 1,7% por encima de octubre de 2012. El gasto estimado de los argentinos que viajaron al exterior ascendió a **USD 306,6 millones**.
- El gasto promedio diario en **octubre** de los turistas arribados por Ezeiza y Aeroparque fue de USD 93. Los turistas provenientes de Uruguay fueron quienes más gastaron en promedio, con USD 167,4 diarios. El gasto promedio de los argentinos en el exterior fue de USD 99,9.

\*Nota: la estadía promedio corresponde a la cantidad de pernoctaciones promedio de los turistas internacionales bajo todo los tipos de alojamiento posibles: hoteles y para-hoteles, casas de familiares o amigos y otros



# Principales variables del turismo en la Argentina

Variación interanual de las principales variables del turismo en la Argentina. Turistas internacionales ingresados por Ezeiza y Aeroparque.  
Octubre 2013-2012



Elaboración del Ente Turismo de Buenos Aires en base a ETI y EOH (Min. Turismo-INDEC)



Buenos Aires Ciudad



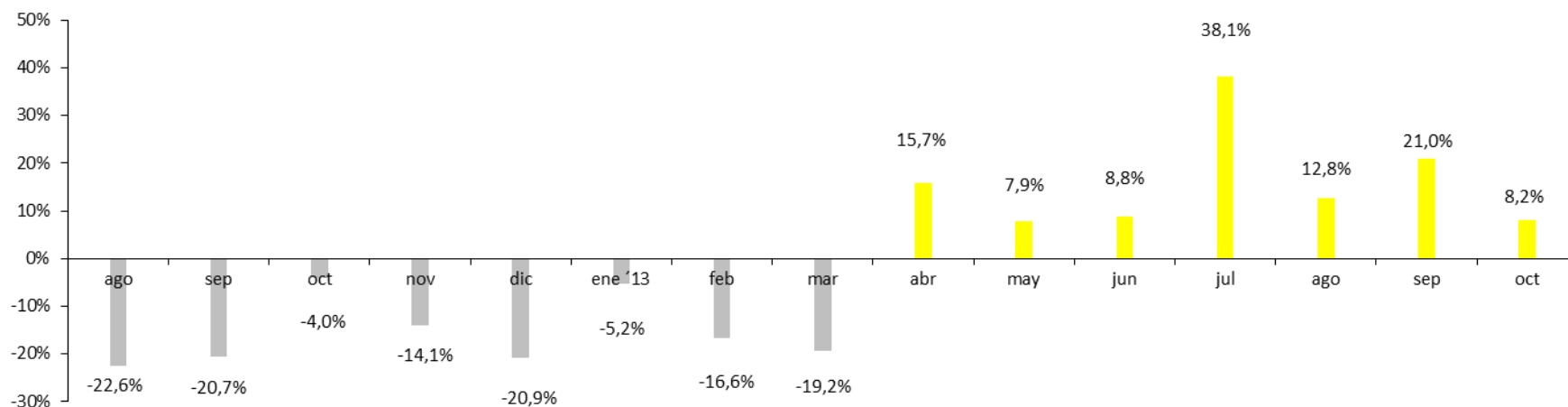
## **II- Reservas aéreas en agencias de viajes del exterior**



## Reservas de vuelos regulares hacia Argentina

En el mes de octubre de 2013, según los datos aportados por Amadeus, las reservas de vuelos regulares hacia Argentina realizadas en agencias de viajes del exterior exhibieron un aumento del 8,2% con respecto a octubre de 2012, manteniendo la tendencia positiva de los últimos siete meses.

Variación interanual de las reservas de vuelos internacionales hacia la Argentina.  
Agosto 2012 - Octubre 2013



**amadeus**  
Your technology partner

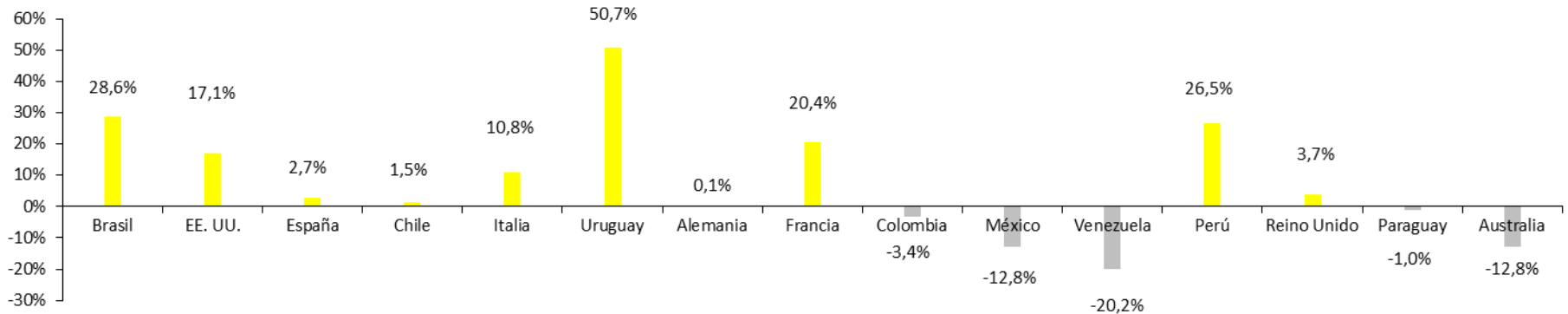
Fuente: Observatorio de Turismo de Amadeus



**Buenos Aires Ciudad**

# Reservas de vuelos regulares hacia Argentina

Variación interanual de las reservas de vuelos internacionales hacia la Argentina según mercado.  
Octubre 2013-2012



En el mes de **octubre de 2013**, el mercado que presentó el aumento más significativo por las reservas efectuadas en agencias de viajes del exterior fue Uruguay (50,7%). En el mismo mes, la caída más importante fue la de Venezuela (20,2%).

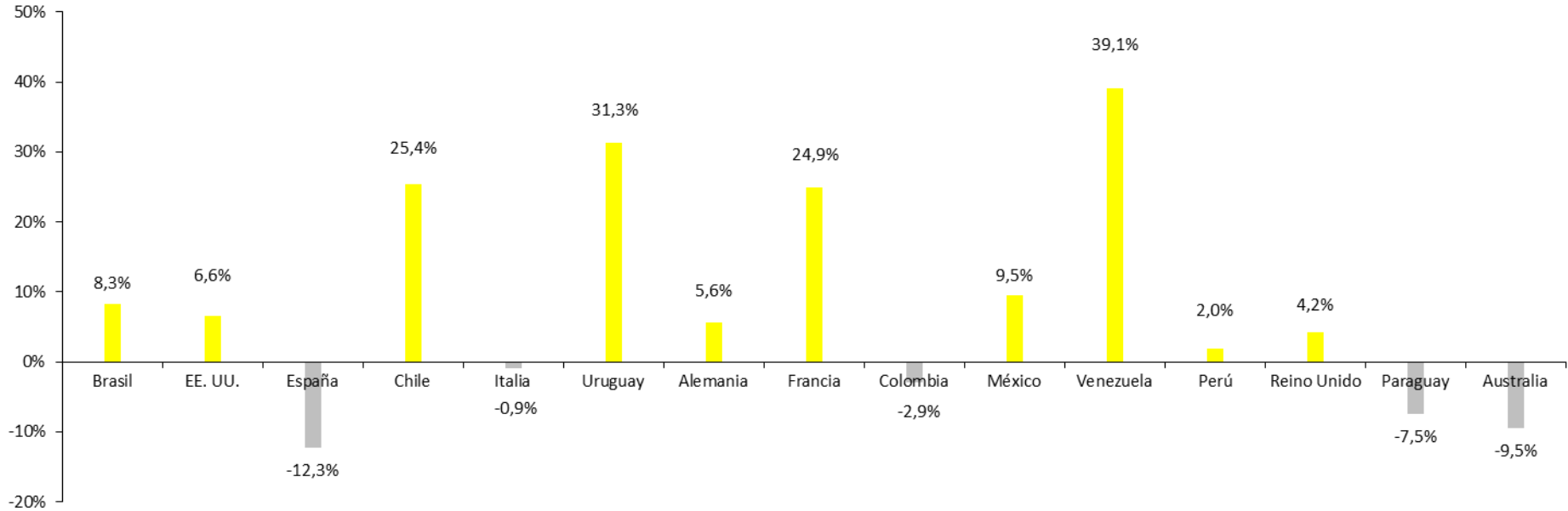
**amadeus**  
Your technology partner

Fuente: Observatorio de Turismo de Amadeus



**Buenos Aires Ciudad**

Variación interanual acumulada de las reservas de vuelos internacionales hacia la Argentina según mercado.  
Enero-Octubre 2013-Enero-Octubre 2012



A lo largo del período **enero-octubre de 2013**, se ha registrado un aumento acumulado en las reservas de vuelos internacionales hacia Argentina del orden del 6,1%. El mayor aumento en la variación interanual acumulada de reservas correspondió al mercado venezolano (39,1%) y la caída más importante correspondió al mercado español (-12,3%).

**AMADEUS**  
Your technology partner

Fuente: Observatorio de Turismo de Amadeus



**Buenos Aires Ciudad**

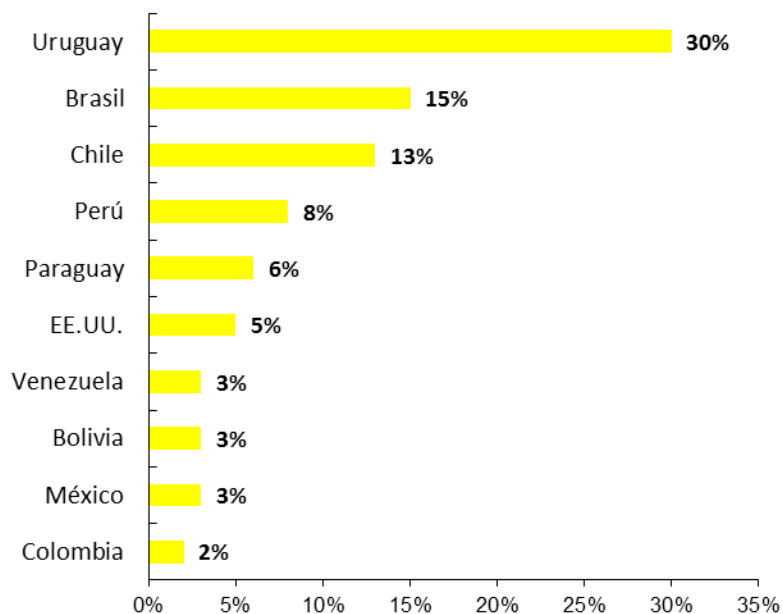
## **III- Ventas con Tax Free Shopping**



**Buenos Aires Ciudad**

## Ventas con Tax Free Shopping

Participación relativa sobre el total de ventas.  
Octubre 2013



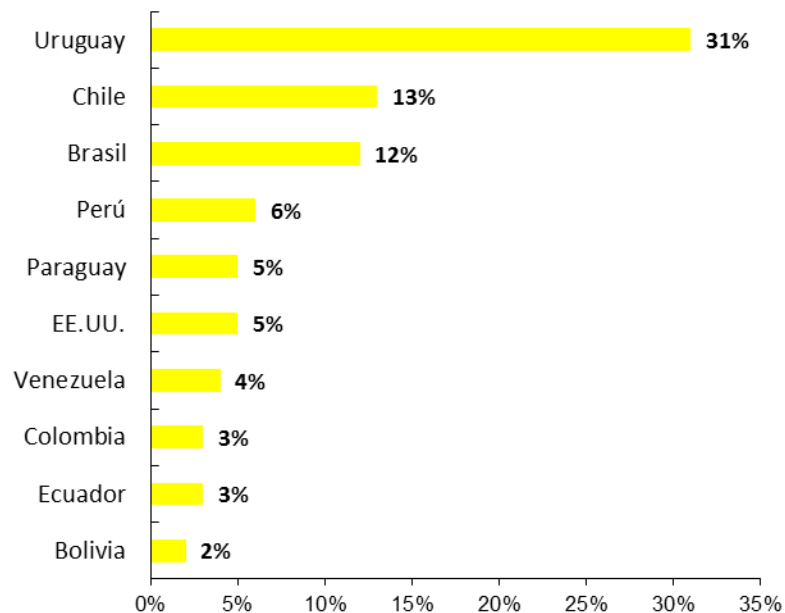
En octubre de 2013, las compras de los turistas extranjeros por Tax Free Shopping aumentaron un 35% en comparación con el mismo mes de 2012.

Uruguay tuvo la mayor porción de las ventas del período con el 30%. Brasil obtuvo la segunda posición con el 15%.



## Ventas con Tax Free Shopping

Participación relativa sobre el total de ventas.  
Noviembre 2013



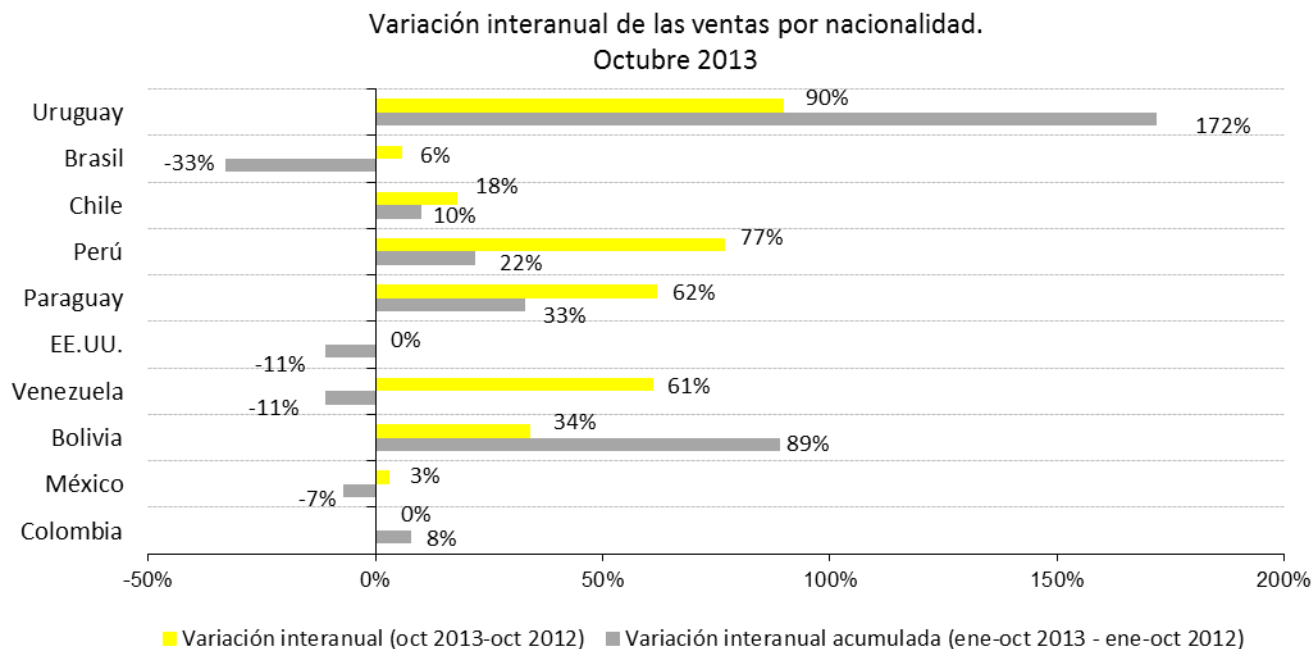
En noviembre de 2013, las compras de los turistas extranjeros por Tax Free Shopping aumentaron un 49% en comparación con el mismo mes de 2012.

Uruguay tuvo la mayor porción de las ventas del período con el 31%. Chile obtuvo la segunda posición con el 13%.



## Ventas con Tax Free Shopping

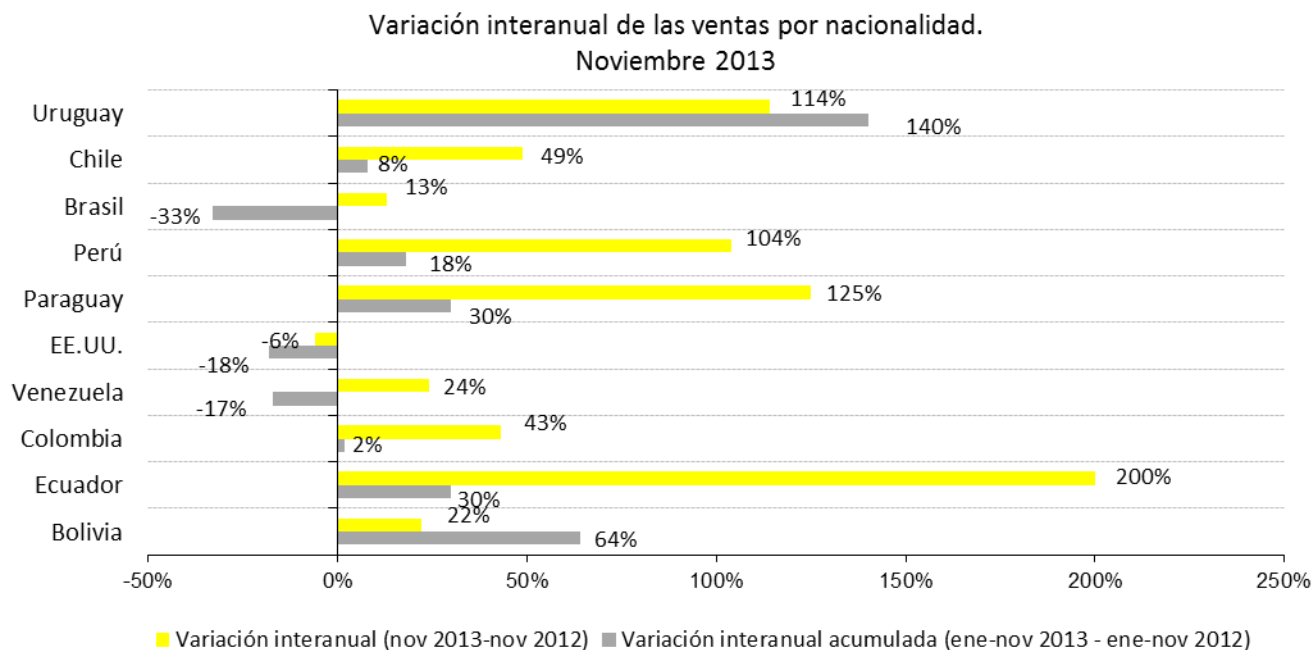
En octubre de 2013, se destacó el aumento interanual de Uruguay (90%). Este mismo mercado, además, es el que presenta una mayor variación interanual acumulada (172%),





## Ventas con Tax Free Shopping

En noviembre de 2013, se destacó el aumento interanual de Uruguay (114%). Este mismo mercado, además, desde febrero de 2013, continúa sosteniendo un crecimiento de tres dígitos en la variación interanual acumulada (140%),



# **El Turismo en la Ciudad de Buenos Aires**



**Buenos Aires Ciudad**

# Resumen Ejecutivo

- En octubre de 2013, 165.955 turistas arribaron a la Ciudad de Buenos Aires por el Aeropuerto de Ezeiza y Aeroparque y se alojaron al menos una noche en ella, representando el 86% del total de turistas que acceden por estas dos vías a la Argentina.
- El 81% del total de turistas arribados y que pernoctaron en la Ciudad de Buenos Aires visitaron únicamente CABA, mientras que el resto (19%) continuó también hacia otros destinos del país.
- Durante el décimo mes del año, el mercado latinoamericano mantuvo su posición como principal emisor de los turistas arribados a Argentina que pernoctaron en CABA. El 70% del total de este grupo eligió la Ciudad de Buenos Aires como destino de su itinerario, destacándose Brasil cuya participación fue del 32%. En tanto, Europa y Estados Unidos y Canadá representaron el 15% y 9% respectivamente.
- La estadía promedio de los viajeros que visitaron exclusivamente la Ciudad fue de 7,7 noches para el noveno mes del año (un 4,3% inferior a la de octubre de 2012).
- La estadía promedio de octubre en la Ciudad de Buenos Aires fue de 8,6 noches, 1,9% mayor al mismo mes de 2012. La cantidad de noches elegida entre aquellos que pernoctan en la Ciudad y continúan hacia otro destinos del país y para aquellos que sólo eligen alojarse en Buenos Aires es muy similar, registrándose en promedio una noche más para los primeros. En otras palabras, la Ciudad tiene una relevancia turística muy destacada, aún para quienes no representa el único destino de su viaje.
- El gasto promedio en la Ciudad de los turistas internacionales que visitaron CABA en octubre fue de aproximadamente USD 106,7 un 4% inferior al mismo mes de 2012, siendo el gasto de los uruguayos el mayor (USD 194,8) y el de los europeos el menor (USD 47,8, es decir, menos de la mitad del gasto promedio total).



# Resumen Ejecutivo

- Según la Encuesta de Ocupación Hotelera (EOH), durante octubre de 2013, se alojaron en la Ciudad de Buenos Aires 436.677 turistas en establecimientos hoteleros y para-hoteleros (un 6,7% más que en octubre de 2012), con un total de 1.078.632 pernoctes (un 8,0% por encima que en igual mes del año anterior), y con una estadía promedio de 2,47 noches.
- La misma fuente indica que en octubre de 2013 las regiones de procedencia nacional que más pernoctaciones registraron en la Ciudad de Buenos Aires fue el Gran Buenos Aires (GBA) y el Litoral, con el 24% y 19% de los pernoctes. A su vez, las regiones de procedencia internacional que más pernoctaciones registraron en la Ciudad de Buenos Aires fueron el Mercosur y el Resto de América, con el 38% y el 32% respectivamente.
- En noviembre de 2013, hubo un total de 2.176 frecuencias internacionales a Ezeiza. El 61,5% provino de Sudamérica. Brasil, con 504 vuelos, fue el mercado con mayor número de frecuencias.
- En cuanto a las frecuencias nacionales, durante noviembre de 2013 se registraron 3.350 vuelos hacia el Aeroparque Jorge Newbery. Córdoba fue la ciudad con mayor nivel de frecuencias (342 vuelos).
- En noviembre de 2013, arribaron 19.375 servicios a la terminal de Retiro, un 2,6% por debajo del mismo periodo del año anterior. Del total de servicios arribados a Retiro en el mes de noviembre, el 94,2% fueron nacionales y el 5,8%, internacionales.



# **I – Encuesta de Turismo Internacional en la Ciudad de Buenos Aires**



**Buenos Aires Ciudad**

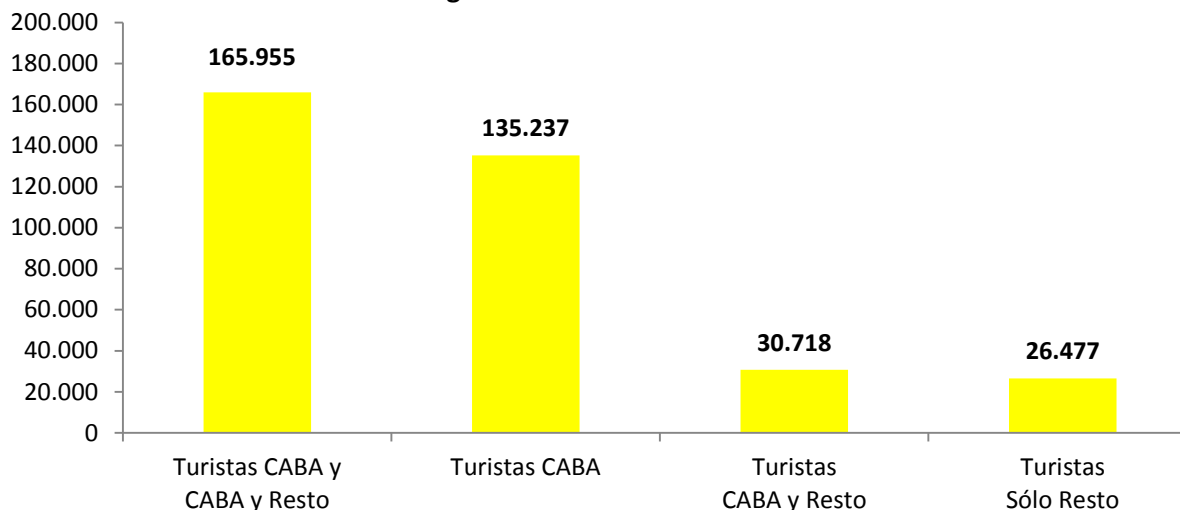
# Encuesta de Turismo Internacional en la Ciudad de Buenos Aires

En octubre de 2013, arribaron y pernoctaron en la Ciudad de Buenos Aires 165.955 turistas internacionales ingresados por Ezeiza (EZE) y Aeroparque (AP), un 1,8% menos que octubre de 2012. Luego del aumento registrado en el mes anterior, la cantidad de turistas vuelve a disminuir respecto al año anterior.

El 81% de estos viajeros visitaron únicamente CABA, mientras que el 19% restante también continuó hacia otros destinos del país.

En tanto, sólo 26.477 (14% del total de turistas extranjeros ingresados por EZE y AP) no se alojaron en la Ciudad, sugiriendo la importancia que tiene Buenos Aires en el itinerario turístico de los viajeros internacionales.

**Viajeros internacionales arribados por Ezeiza y Aeroparque,  
según destino - Octubre 2013**

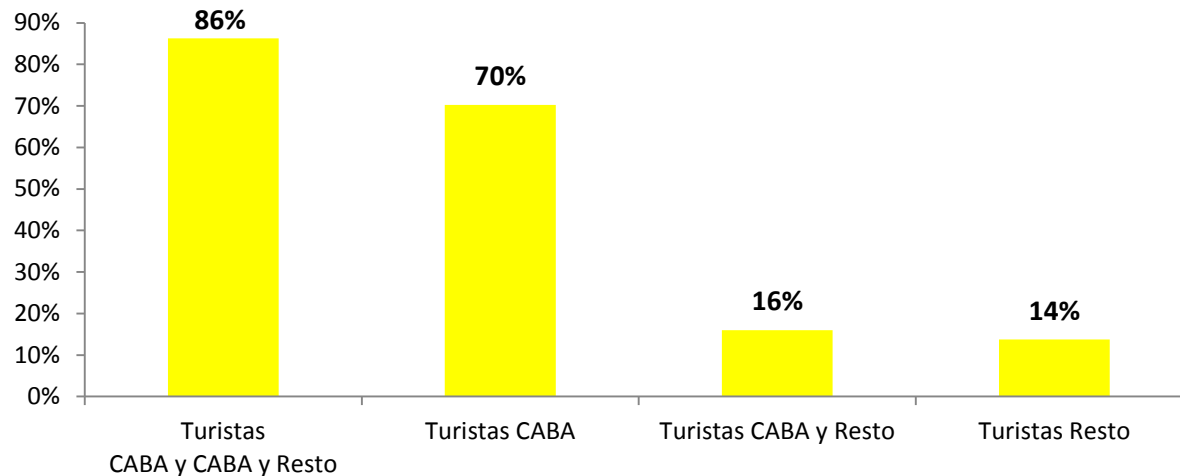


# Encuesta de Turismo Internacional en la Ciudad de Buenos Aires

El 86% del total de turistas internacionales que visitaron Argentina (ingresados por Ezeiza y Aeroparque) permanecieron al menos una noche en la Ciudad y el 70% la eligió como único destino de viaje, siendo la segunda mayor proporción en lo que va del año. En otras palabras, cada vez es más alta la proporción de turistas que visita solamente la Ciudad, y descende la relevancia de los turistas que también eligen otros destinos además de CABA.

Ambos datos sugieren la importancia de Buenos Aires en la oferta turística nacional. En tanto, sólo el 14% del total de turistas internacionales llegados a Argentina por estas vías excluyó a CABA de su itinerario turístico.

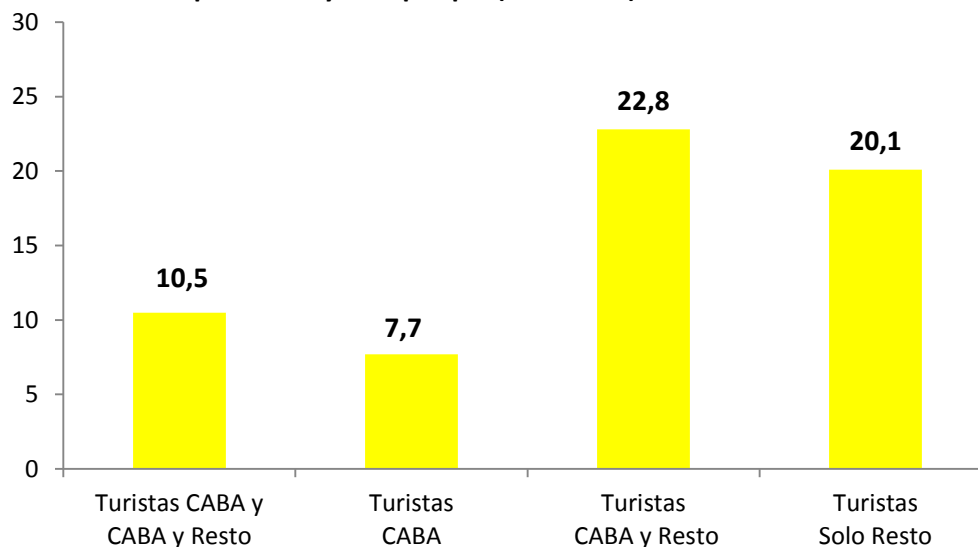
**Viajeros internacionales arribados por Ezeiza y Aeroparque,  
según destino - Octubre 2013**



En general, la **estadía promedio** (en Argentina) de los viajeros que visitaron exclusivamente la Ciudad fue de **10,5 noches para el décimo mes del año** (un 2,5% más extensa que la de octubre de 2012). En cambio, la estadía promedio en Argentina para aquellos que también viajaron hacia otros destinos turísticos del país fue de 22,8 noches, también aumentado un 25%.

Los que eligieron no pernoctar en la Ciudad permanecieron 20,1 noches en el país, aumentando la cantidad de noches (+27,3% a/a). De todas formas, quienes viajan al interior del país se caracterizan por la longitud de su estadía, aunque la cantidad de noches en el país de estos últimos continúa declinando.

**Estadía Promedio en Argentina\* de los viajeros internacionales arribados por Ezeiza y Aeroparque (en noches) - Octubre 2013**



\*La estadía promedio en Argentina toma la cantidad de noches promedio que cada viajero permaneció en el país. Para el caso particular de los viajeros que sólo visitaron CABA, la estadía promedio en Argentina coincide con la estadía promedio en la Ciudad de Buenos Aires pero no necesariamente se corresponde con la estadía promedio en la Ciudad de todos los viajeros internacionales que en ella pernoctaron.



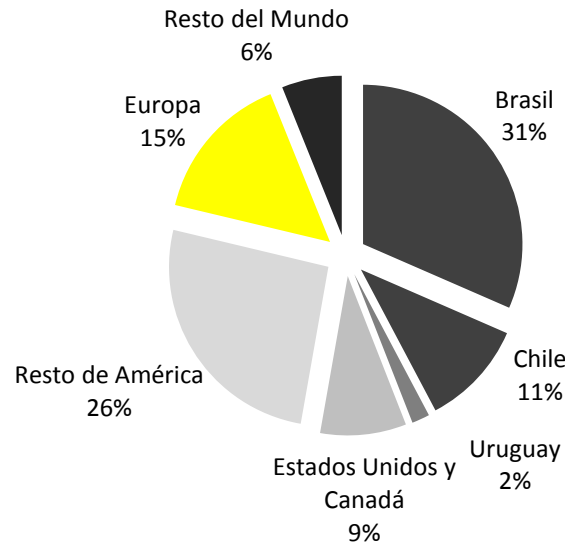


El mercado latinoamericano (que concentró el 70% de los visitantes) siguió siendo el **principal destino de procedencia de los viajeros** que visitaron y se alojaron en la Ciudad en **octubre de 2013**.

Es destacable el mercado brasileño: uno de cada tres visitantes extranjeros en la Ciudad proviene de Brasil. En forma desagregada, Chile (11%) y el Resto de América (26%) también aparecen como una fuente importante de turistas internacionales en América Latina. Los uruguayos representan el 2% del total de turistas.

Los países desarrollados del norte aportaron el 24% de las visitas (entre Estados Unidos, Canadá y las procedentes de Europa), atribuyéndose al Resto del Mundo el 6% restante

**Viajeros internacionales arribados por Ezeiza y Aeroparque que visitaron la Ciudad, según procedencia  
Octubre 2013**

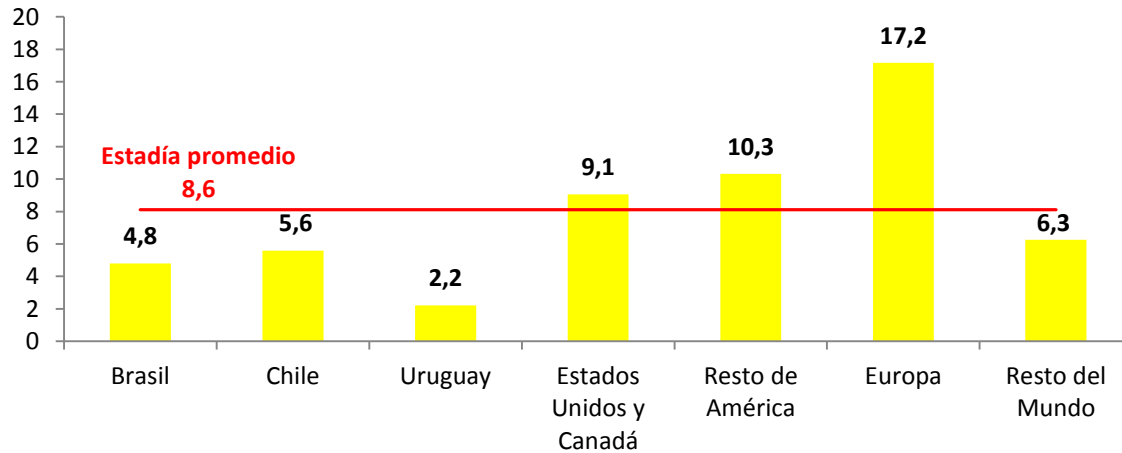


La estadía promedio de octubre en la Ciudad de Buenos Aires fue de 8,6 noches, 1,9% por encima de octubre de 2012. La cantidad de noches elegida para estar en la Ciudad entre aquellos que pernoctan en ella y continúan hacia otro destino del país y para aquellos que sólo eligen alojarse en Buenos Aires es muy similar, registrándose una leve diferencia a favor de los primeros (en promedio, casi una noche más).

Entre los turistas que pernoctaron en la Ciudad en octubre de 2013, los provenientes de Europa fueron quienes registraron la estadía más prolongada (17,2 noches), relegando a los de Resto de América (10,3 noches) y reafirmando su liderazgo.

En cambio, los visitantes de países limítrofes tales como Uruguay, Brasil y Chile registraron las estadías más cortas (2,2, 4,8 y 5,6 noches respectivamente).

**Estadía promedio de los viajeros ingresados por Ezeiza y Aeroparque que vistaron CABA, según origen (en noches)  
Octubre 2013**



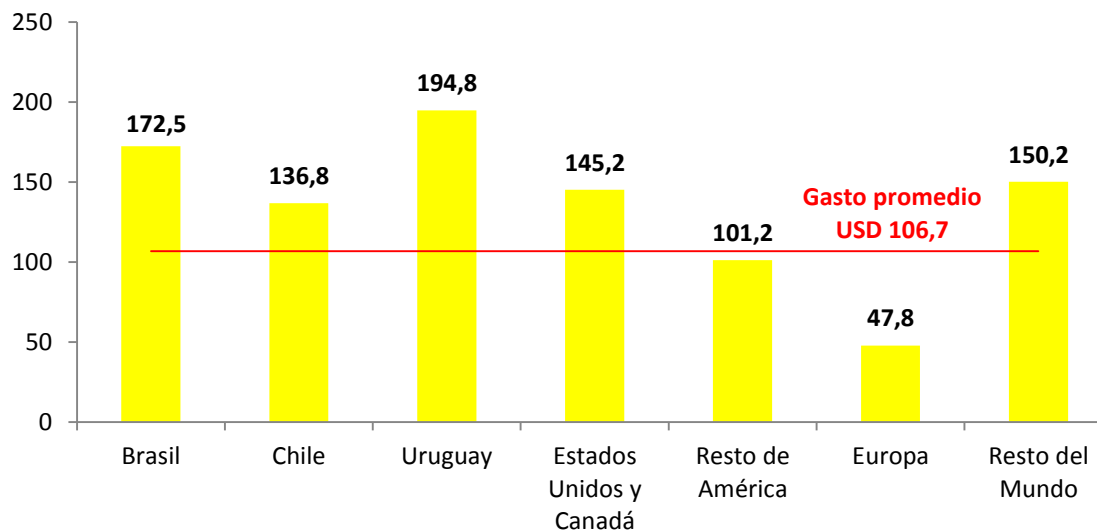
\*La estadía promedio en la Ciudad de Buenos Aires se obtiene computando el número de noches que los viajeros internacionales pernoctaron en la Ciudad sobre la cantidad de viajeros arribados y pernoctados en CABA (tanto de los que la visitaron como único destino de viaje como también de los que siguieron hacia otros destinos del país). Como se incluye a los turistas que también continuaron hacia otros destinos de Argentina, no necesariamente se corresponde con la estadía promedio reflejada en la diapositiva 22.



En octubre, el gasto promedio diario en la Ciudad fue de U\$S 106,7 (4% inferior al mismo mes de 2012).

Notablemente, los uruguayos desplazaron a los brasileros en el podio del mayor gasto promedio diario, gastando, en promedio, U\$S 194,8 y acumulando un aumento del 5,2% en lo que va del año. Los europeos mantienen un gasto sensiblemente inferior al promedio (U\$S 47,8), tanto en dicho mes como en el período enero-septiembre 2013.

**Gasto promedio diario de los viajeros ingresados por Ezeiza y Aeroparque que visitaron CABA, según origen (en U\$S) Octubre 2013**



## **II - Ocupación hotelera en la Ciudad de Buenos Aires**



**Buenos Aires Ciudad**

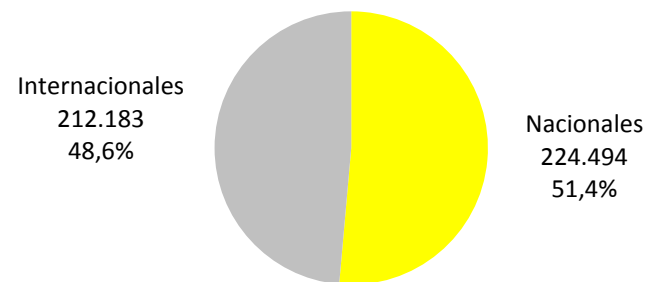
# Turistas alojados en la Ciudad de Buenos Aires en establecimientos hoteleros y para-hoteleros según residencia

En octubre de 2013, el total de turistas alojados en establecimientos hoteleros y para-hoteleros de la Ciudad fue de **436.677** un 6,7% más que en el mismo período del año anterior(\*). El 51,4% correspondió a turistas nacionales y el 48,9% restante a turistas internacionales.

**Pernoctaciones según residencia.  
Octubre 2013**



**Turistas alojados según residencia.  
Octubre 2013**



**Total de turistas alojados: 436.677**

En octubre de 2013, el total de pernoctaciones en establecimientos hoteleros y para-hoteleros de la Ciudad fue de **1.078.362** un 8,0% más que en el mismo período del año anterior(\*). El 49,0% correspondió a turistas nacionales y el 51,0% restante a turistas internacionales.

La estadía promedio en septiembre en establecimientos hoteleros y para-hoteleros de la Ciudad fue de 2,47 noches.

Elaboración del Ente Turismo de Buenos Aires en base a EOH (Min. Turismo-INDEC)

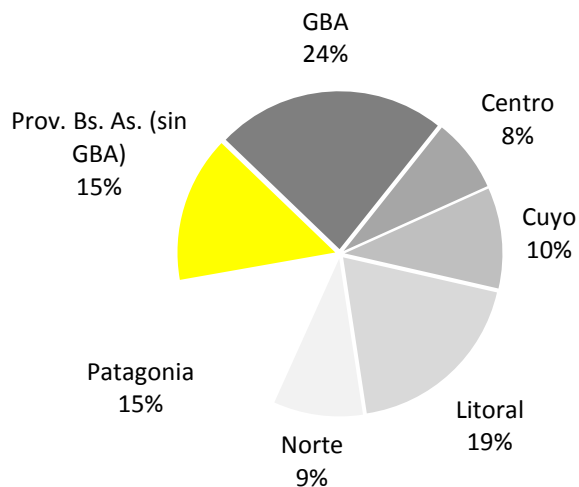
(\*) Elaboración del Ente de Turismo de Buenos Aires en base a datos no definitivos de la EOH 20112 y a datos definitivos correspondientes al mismo período del 2012 EOH (Min. Turismo- INDEC)



**Buenos Aires Ciudad**

# Pernoctes de los turistas en la Ciudad de Buenos Aires, según región de origen

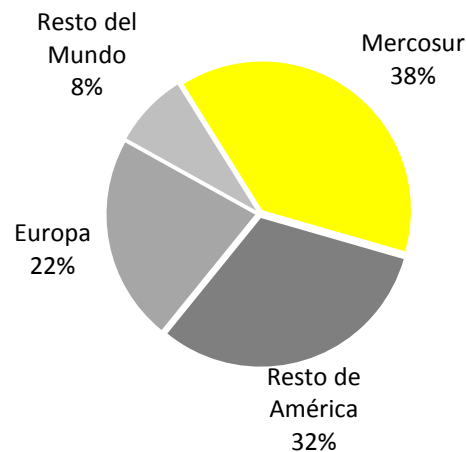
**Pernoctaciones de los turistas nacionales que visitaron la Ciudad de Buenos Aires según procedencia. Octubre 2013**



En octubre de 2013, las regiones de procedencia internacional que más pernoctaciones registraron en la Ciudad de Buenos Aires fueron el Mercosur con el 38% y el Resto de América con el 32%.

En octubre de 2013, las regiones de procedencia nacional que más pernoctaciones registraron en la Ciudad de Buenos Aires fueron GBA y Litoral, con el 24% y 19% de los pernoctes.

**Pernoctaciones de los turistas internacionales que visitaron la Ciudad de Buenos Aires según procedencia. Octubre 2013**



Elaboración del Ente Turismo de Buenos Aires en base a EOH (Min. Turismo-INDEC)



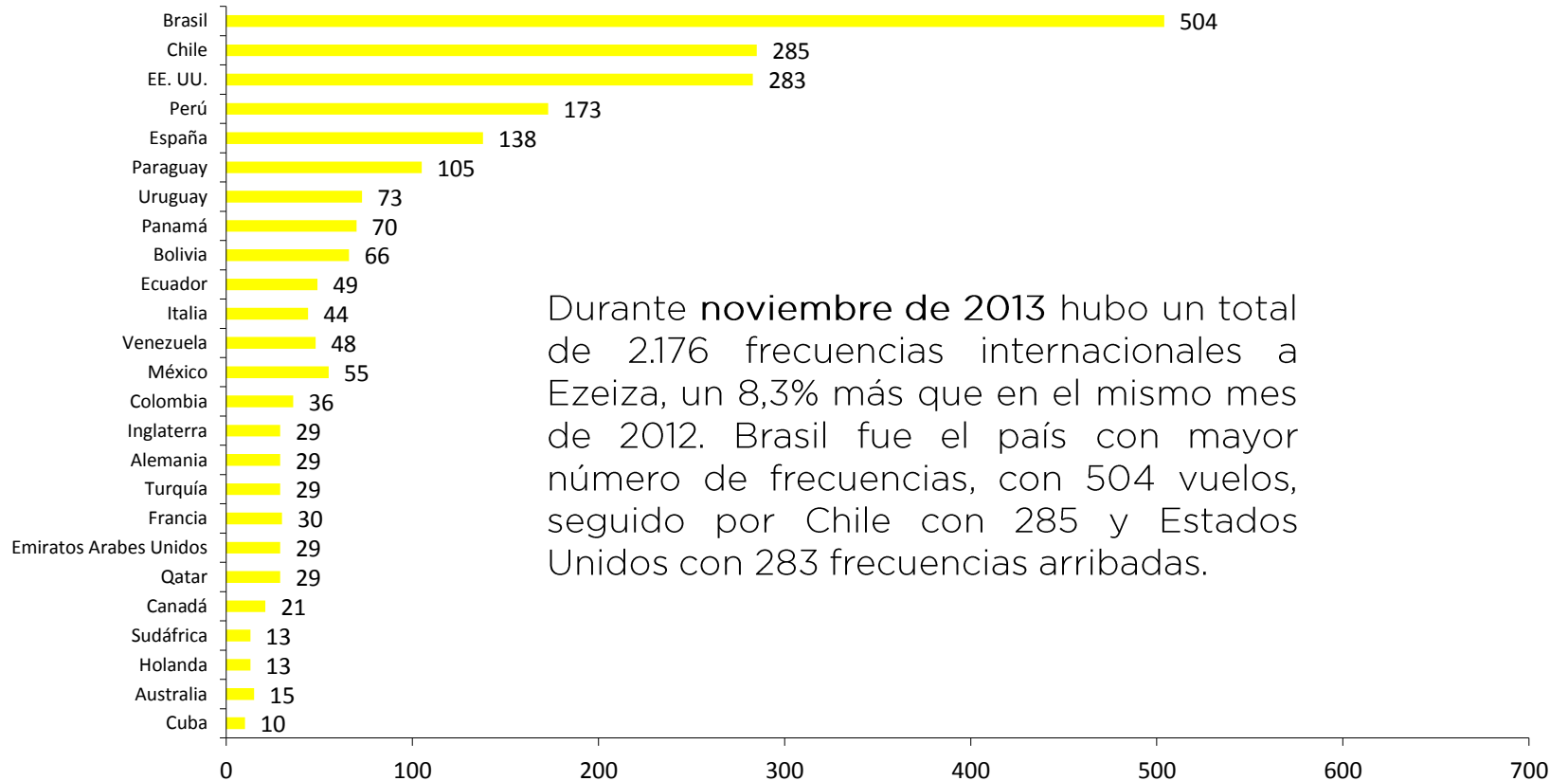
## **III - Transporte aéreo**



**Buenos Aires Ciudad**

# Transporte aéreo internacional a Ezeiza

Frecuencias mensuales de vuelos a Ezeiza, según país de origen.  
Noviembre 2013



Durante noviembre de 2013 hubo un total de 2.176 frecuencias internacionales a Ezeiza, un 8,3% más que en el mismo mes de 2012. Brasil fue el país con mayor número de frecuencias, con 504 vuelos, seguido por Chile con 285 y Estados Unidos con 283 frecuencias arribadas.

Elaboración del Ente Turismo de Buenos Aires en base a Aeropuertos Argentina 2000



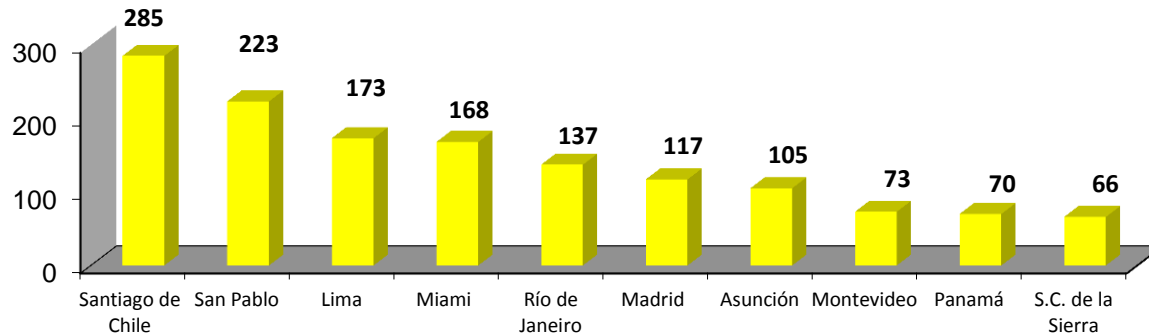
Buenos Aires Ciudad



# Transporte aéreo internacional a Ezeiza

Ranking de las 10 primeras ciudades que conectan con Ezeiza, según cantidad de vuelos mensuales.

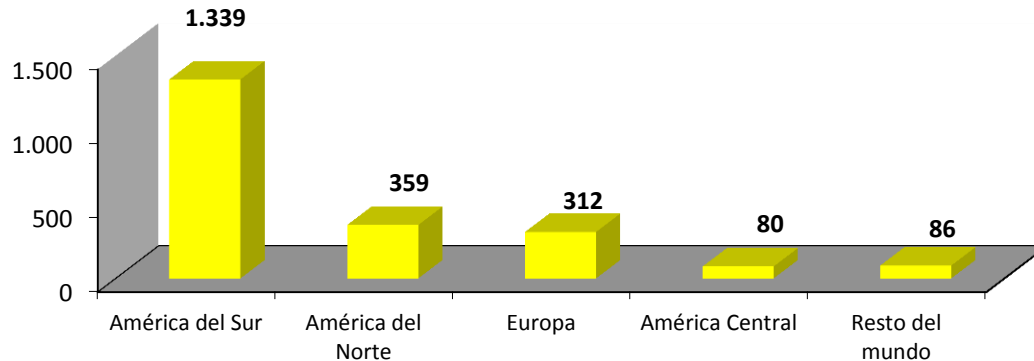
Noviembre 2013



En noviembre de 2013, Santiago de Chile fue la ciudad que registró la mayor cantidad de frecuencias hacia Ezeiza, con 285 vuelos. La siguió San Pablo con 223.

Frecuencias mensuales de vuelos con destino a Ezeiza según continente de origen.

Noviembre 2013



Durante el mes de noviembre de 2013, América del Sur representó el 61,5% de las frecuencias internacionales a Ezeiza con 1.339 vuelos.

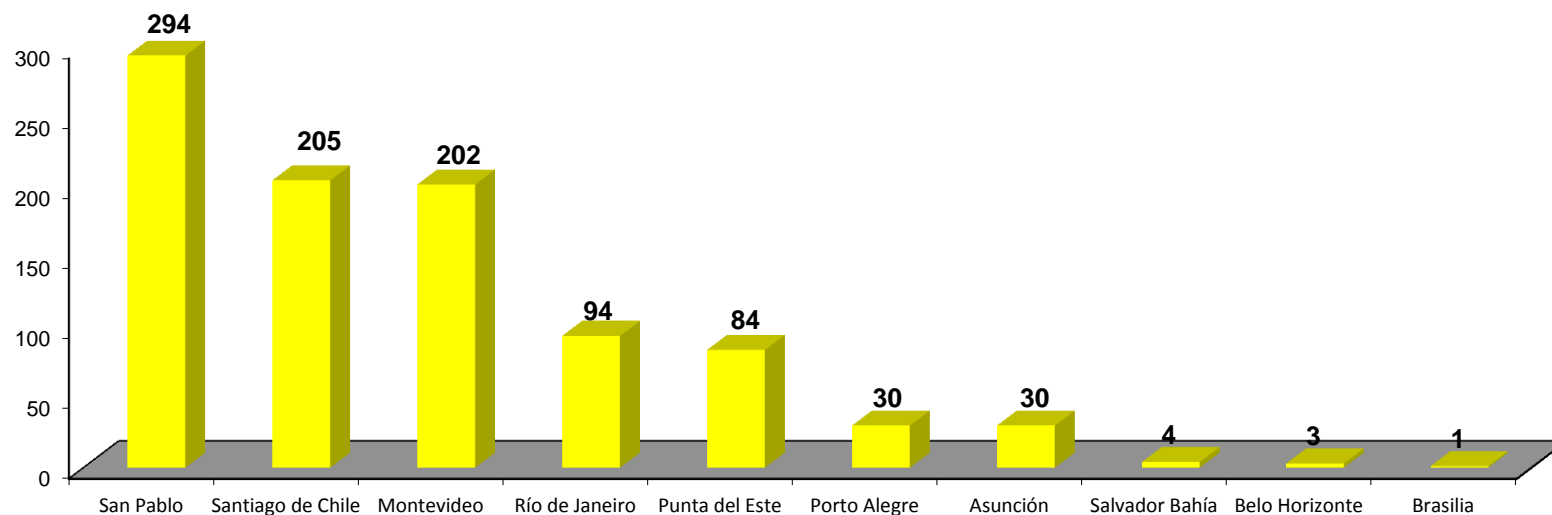
Elaboración del Ente Turismo de Buenos Aires en base a Aeropuertos Argentina 2000



Buenos Aires Ciudad

## Transporte aéreo internacional al Aeroparque Jorge Newbery

Frecuencias mensuales hacia el Aeroparque Jorge Newbery según ciudad de origen  
Noviembre 2013



Durante el mes de **noviembre de 2013** se registraron 947 vuelos internacionales hacia Aeroparque, 4,5% superior al mismo mes de 2012.

San Pablo siguió siendo la ciudad que registró mayor cantidad de frecuencias con 294, seguida de (205) y Montevideo (202).

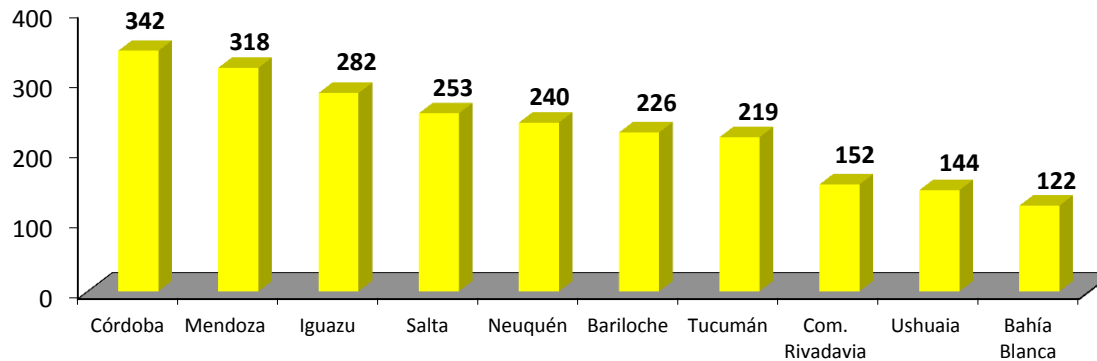
Elaboración del Ente Turismo de Buenos Aires en base a Aeropuertos Argentina 2000



Buenos Aires Ciudad

# Transporte aéreo de cabotaje al Aeroparque Jorge Newbery

Ranking de las 10 primeras ciudades argentinas con mayor frecuencia mensual hacia el Aeroparque Jorge Newbery  
Noviembre 2013



En **noviembre** de 2013 se registraron 3.350 vuelos provenientes de distintas ciudades argentinas hacia el Aeroparque Jorge Newbery, lo que representó un aumento interanual del 3,8%.

Córdoba fue la ciudad argentina con mayor cantidad de frecuencias hacia el Aeroparque (342), seguida de Mendoza (318), Iguazú (282) y Salta (253).

Elaboración del Ente Turismo de Buenos Aires en base a Aeropuertos Argentina 2000



Buenos Aires Ciudad

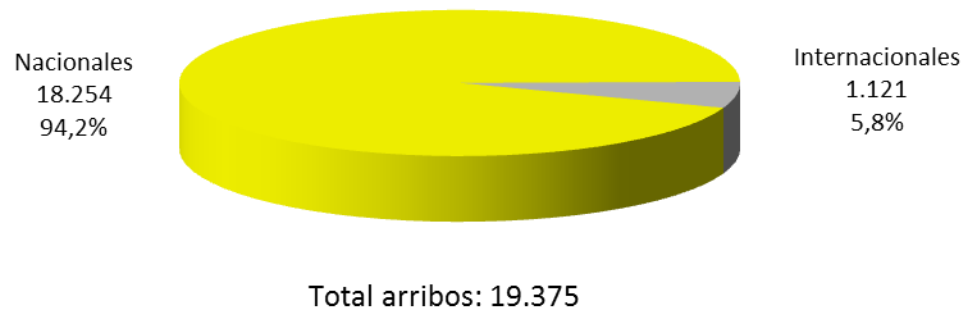
## **IV - Transporte terrestre**



**Buenos Aires Ciudad**

# Transporte terrestre

Distribución de los servicios arribados a la Terminal de Ómnibus de Retiro según procedencia.  
Noviembre 2013



En el mes de **noviembre de 2013**, arribaron a la Terminal de Retiro un total de **19.375** servicios (2,6% por debajo del mismo mes del año anterior). De los servicios arribados a dicha terminal, 18.254 (94,2% del total) correspondieron a servicios nacionales y 1.121 (5,8% del total) a servicios de origen internacional.

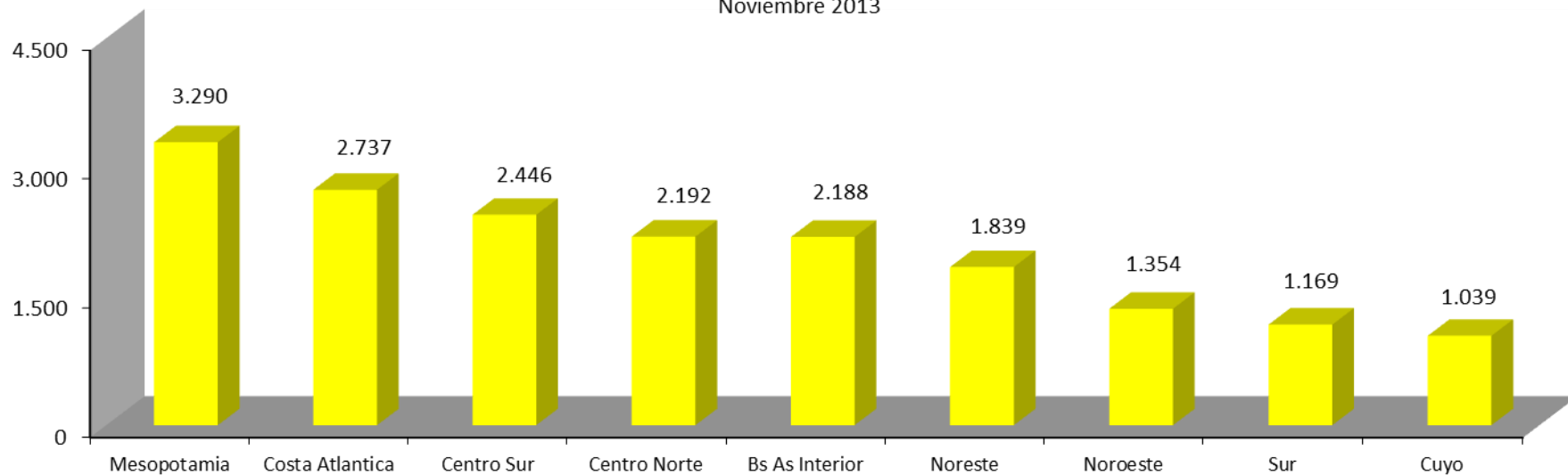
Con respecto a **noviembre de 2012**, las frecuencias nacionales cayeron un 2,4% y las internacionales un 4,9%.

Elaboración del Ente Turismo de Buenos Aires en base a TEBA S.A.



## Transporte terrestre nacional

Frecuencias nacionales arribadas a la  
Terminal de Ómnibus de Retiro, según región de origen.  
Noviembre 2013



En el mes de **noviembre**, del total de 18.925 servicios nacionales arribados a la Terminal de Ómnibus de Retiro, la mayor proporción correspondió a la Mesopotamia con 3.474 frecuencias.

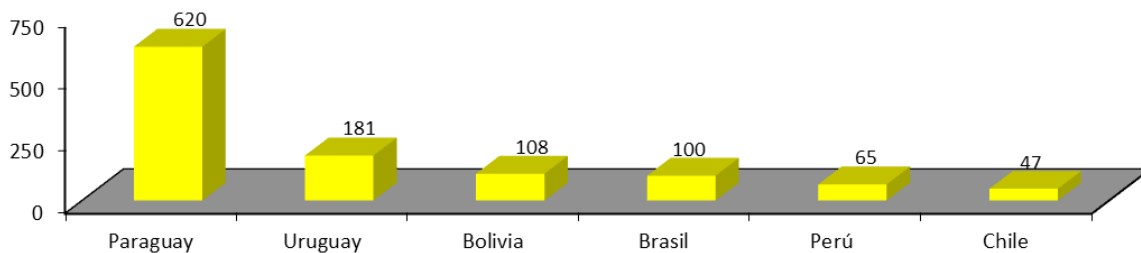
Elaboración del Ente Turismo de Buenos Aires en base a TEBA S.A.



Buenos Aires Ciudad

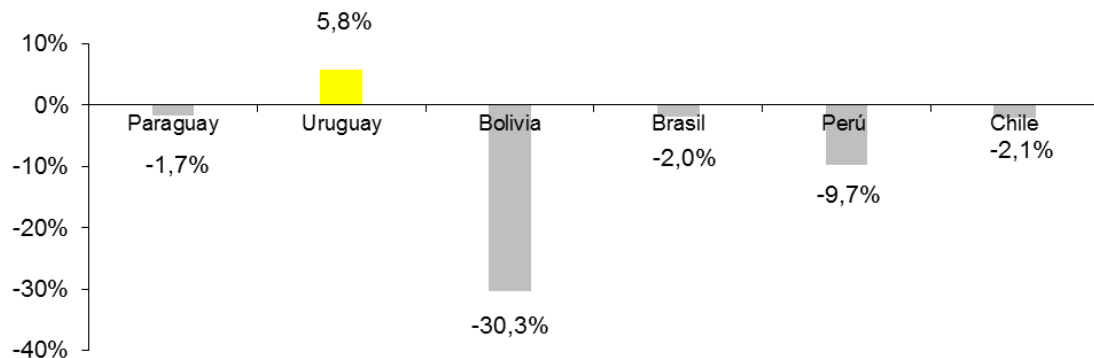
# Transporte terrestre internacional

Frecuencias internacionales arribadas a la Terminal de Ómnibus de Retiro, según país de origen.  
Noviembre 2013



Del total de 1.121 frecuencias internacionales arribadas en **noviembre de 2013**, se destaca la importancia de Paraguay con 620 servicios mensuales.

Variación interanual de la cantidad de frecuencias internacionales arribadas a la Terminal de Ómnibus de Retiro  
Noviembre 2013-2012



Durante **noviembre de 2013**, se registraron caídas en la mayoría de los mercados, destacándose la caída del boliviano (-30,3%). El único aumento correspondió al mercado uruguayo (5,8%).

Elaboración del Ente Turismo de Buenos Aires en base a TEBA S.A.



Buenos Aires Ciudad

# Fuentes

Los informes y fuentes consultados se detallan a continuación:

- **Turismo Internacional al Aeropuerto de Ezeiza y Aeroparque Jorge Newbery:** Encuesta de Turismo Internacional – ETI (Min. Turismo-INDEC)\*, datos correspondientes a octubre de 2013
- **Encuesta de Ocupación Hotelera (EOH- Min. Turismo-INDEC)\*.** Datos correspondientes a octubre de 2013
- **Transporte Aéreo:** Aeropuertos Argentina 2000, datos correspondientes a noviembre de 2013.
- **Transporte Terrestre:** Servicios arribados a la Terminal de Ómnibus de Retiro (TEBA S.A.), datos correspondientes a noviembre de 2013.
- **Reservas aéreas en agencias de viajes del exterior- Amadeus,** datos correspondientes a octubre de 2013.
- **Ventas del Sistema Tax Free:** Global Blue, datos correspondientes a octubre y noviembre de 2013.

\* Datos no definitivos.





**Observatorio Turístico de la Ciudad de Buenos Aires**  
**Balcarce 360 2º piso, Tel.: (54 11) 4114-5778/46**  
**E-mail: [observatorioturistico@buenosaires.gob.ar](mailto:observatorioturistico@buenosaires.gob.ar)**





**Buenos Aires Ciudad**