



Observatorio Turístico Ciudad de Buenos Aires

**Resumen del Informe mensual
Septiembre de 2014**

buenosaires.gob.ar/turismo   TurismoBA



Buenos Aires Ciudad

Observatorio Turístico Ciudad de Buenos Aires

Resumen del Informe mensual

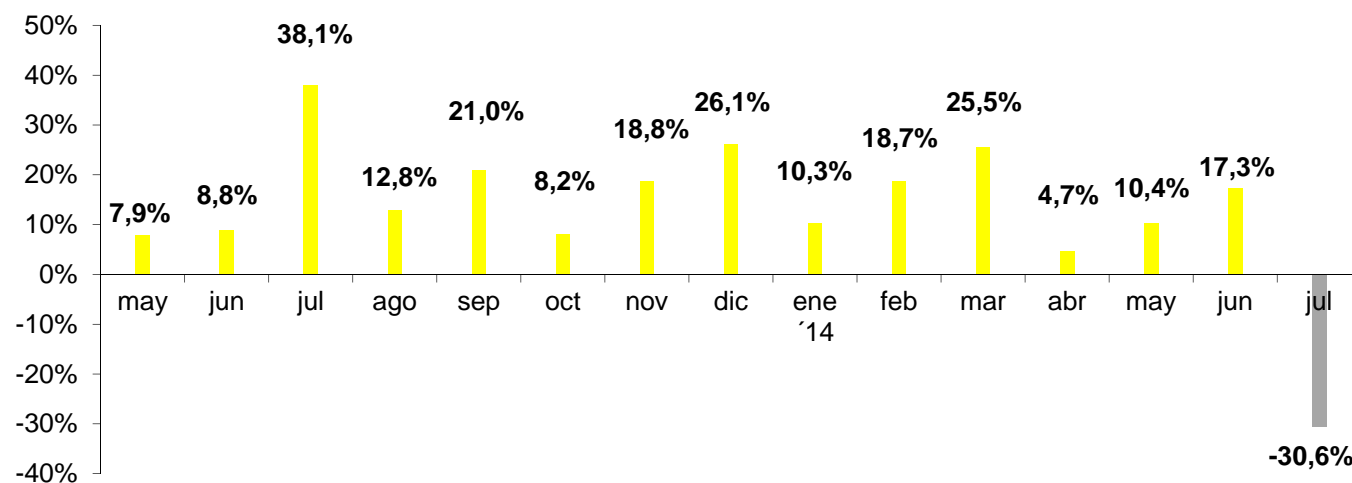
Septiembre 2014

El turismo en Argentina

Durante el mes de julio de 2014, según la Encuesta de Turismo Internacional (ETI), arribaron por el Aeropuerto Internacional de Ezeiza y el Aeroparque Jorge Newbery **200.876 turistas internacionales**, lo que representa un aumento interanual de 2% en la llegada de turistas. El total de **argentinos que viajaron al exterior fue de 205.192** e implica una retracción del 6,1% con respecto al mismo mes del 2013. Así, el séptimo mes del año mostró un **balance negativo de 4.316 turistas**.

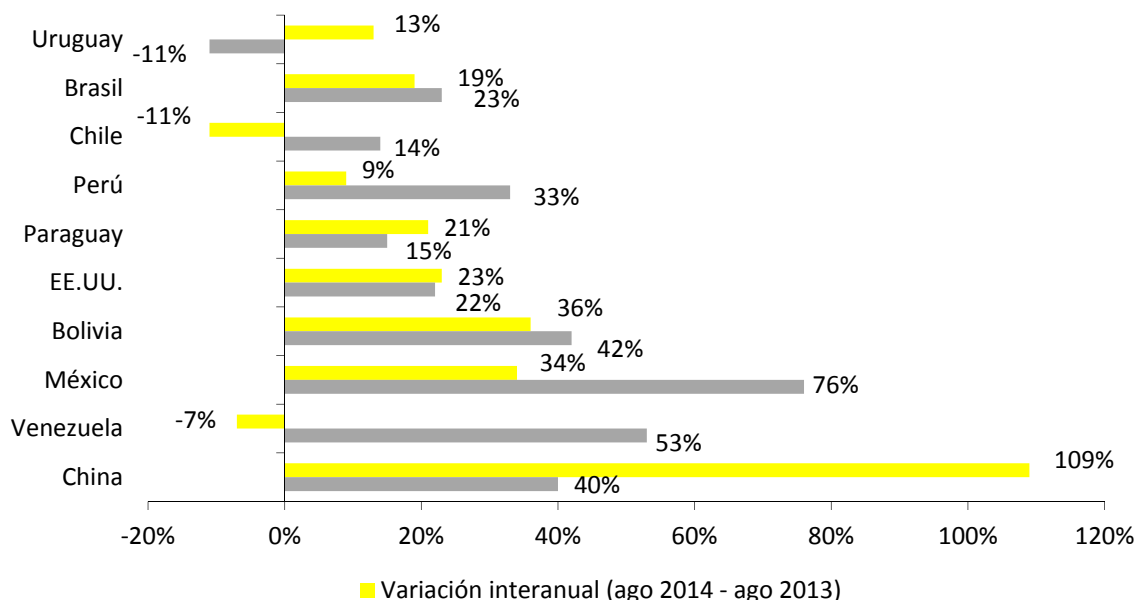
En el mes de julio de 2014, según los datos aportados por Amadeus, las reservas de vuelos regulares hacia la Argentina realizadas en agencias de viajes del exterior exhibieron una disminución del 30,6% con respecto a julio de 2013.

Variación interanual de las reservas de vuelos internacionales hacia la Argentina. Mayo 2013 - Julio 2014



En agosto de 2014, según los datos aportados por Global Blue, las compras de los turistas extranjeros por Tax Free Shopping aumentaron un 14% en comparación con el mismo mes de 2013. La mayor cuota de mercado en el período considerado correspondió al mercado uruguayo con el 28% de las compras. A su vez, La mayor variación interanual la presenta el mercado de China (109%).

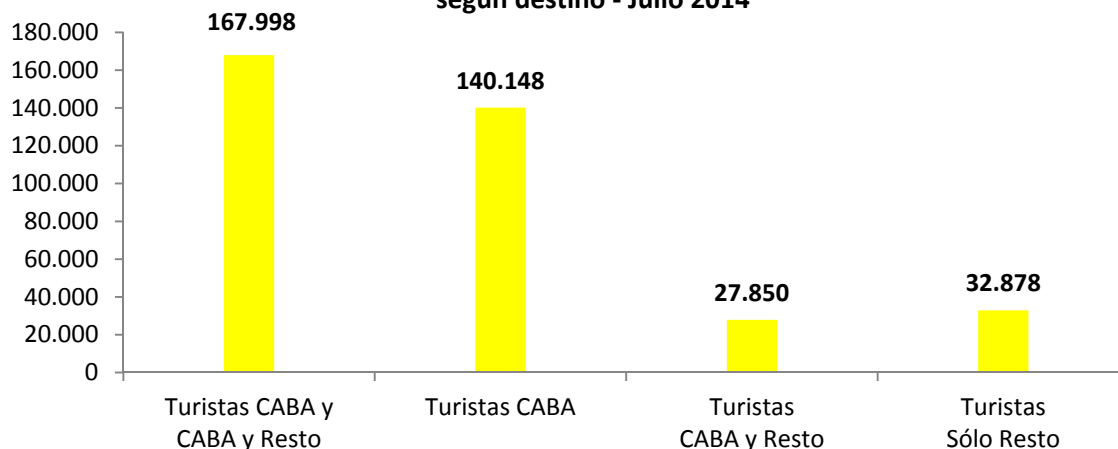
**Variación interanual de las ventas por nacionalidad.
Agosto 2014**



El turismo en la Ciudad de Buenos Aires

En julio de 2014, 167.998 turistas arribaron a la Ciudad de Buenos Aires por el Aeropuerto de Ezeiza y Aeroparque y se alojaron al menos una noche en ella, representando el 84% del total de turistas que acceden por estas dos vías a la Argentina. El 83% del total de turistas arribados y que pernoctaron en la Ciudad de Buenos Aires visitaron únicamente CABA, mientras que el resto (17%) continuó también hacia otros destinos del país.

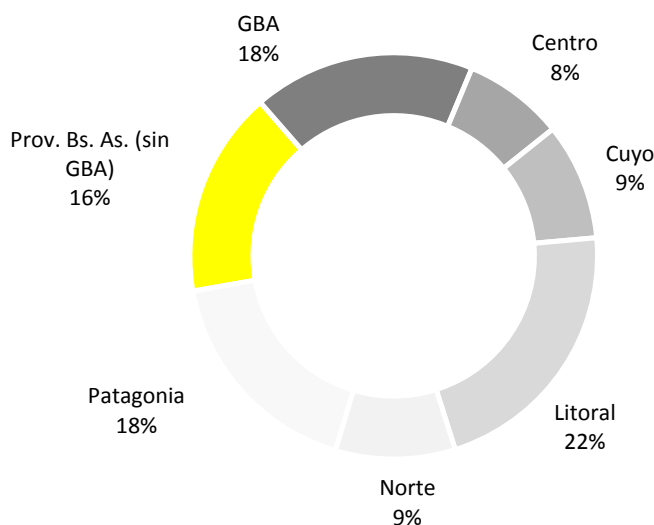
**Viajeros internacionales arribados por Ezeiza y Aeroparque,
según destino - Julio 2014**



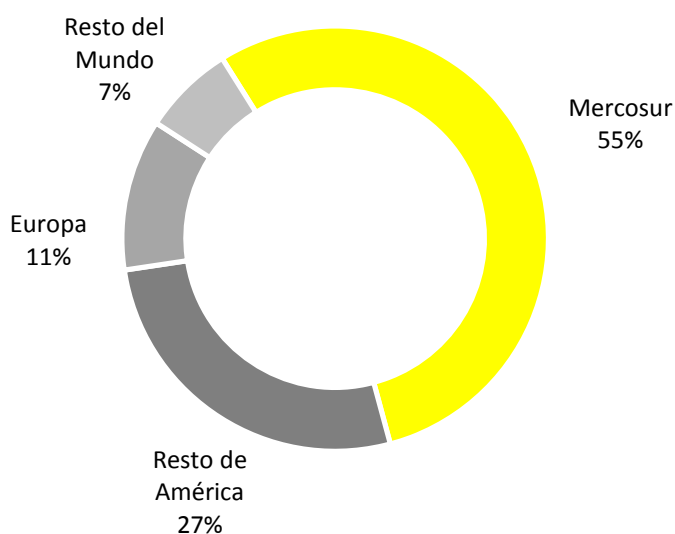
Según la **Encuesta de Ocupación Hotelera (EOH)**, durante **julio de 2014**, se alojaron en la Ciudad de Buenos Aires **438.952 turistas** en establecimientos hoteleros y para-hoteleros (un 2,1% más que en julio de 2013), con un total de **1.124.715 pernóctes** (un 1,6% por encima de igual mes del año anterior), y con una estadía promedio de 2,56 noches.

La misma fuente indica que en **julio de 2014** las regiones de procedencia nacional que más pernóctaciones registraron en la Ciudad de Buenos Aires fueron Litoral y Patagonia junto con GBA, con el 22% y 18% de los pernóctes, respectivamente. A su vez, las regiones de procedencia internacional que más pernóctaciones registraron en la Ciudad de Buenos Aires fueron el Mercosur con el 57% y el Resto de América con el 25%.

Pernóctaciones de los turistas nacionales que visitaron la Ciudad de Buenos Aires según procedencia. Julio 2014

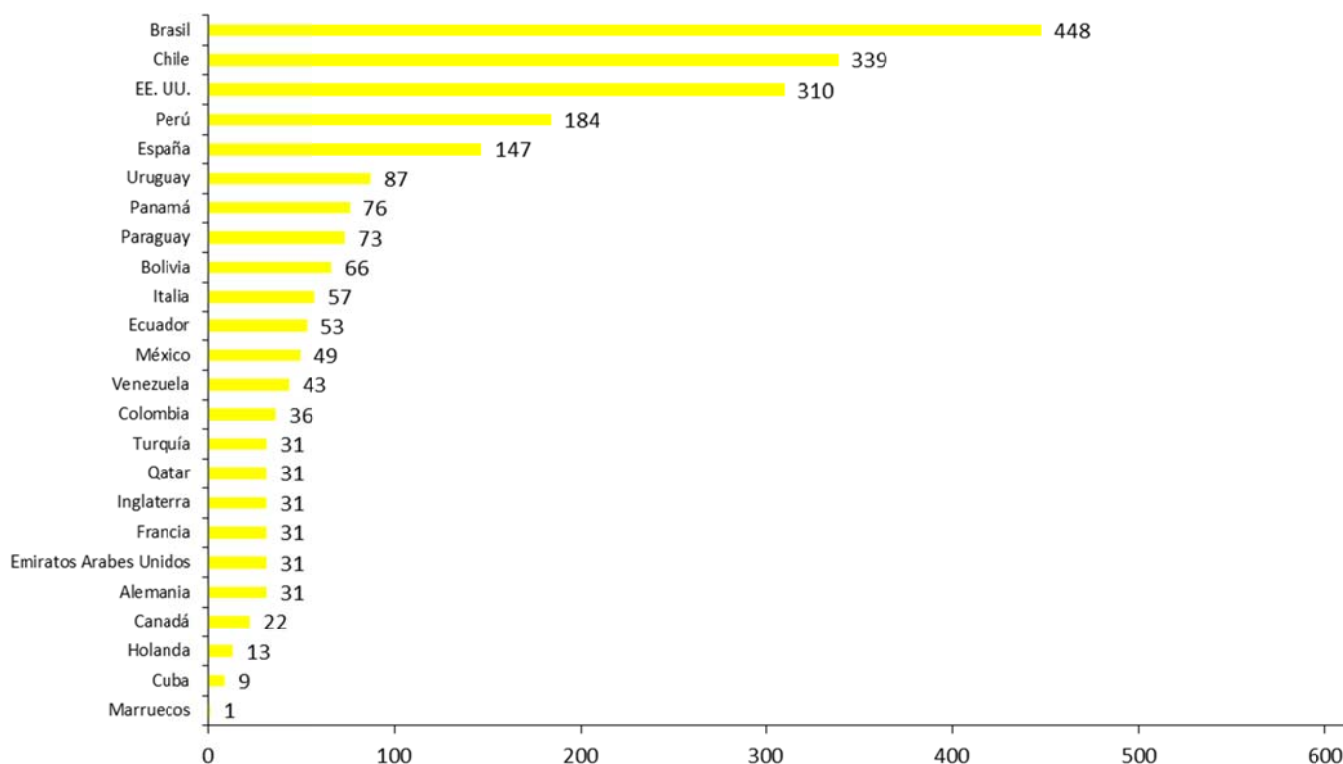


Pernóctaciones de los turistas internacionales que visitaron la Ciudad de Buenos Aires según procedencia. Julio 2014



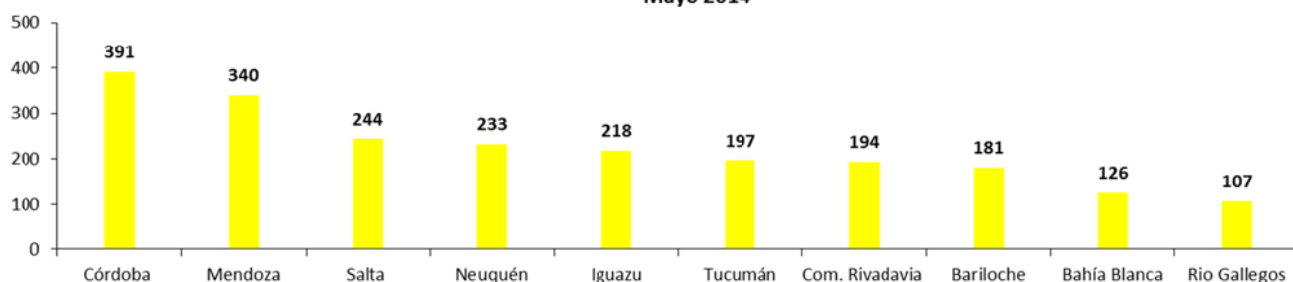
En mayo de 2014, hubo un total de 2.199 frecuencias internacionales a Ezeiza. El 60,4% provino de Sudamérica. Brasil, con 448 vuelos, fue el mercado con mayor número de frecuencias.

Frecuencias mensuales de vuelos a Ezeiza, según país de origen.
Mayo 2014



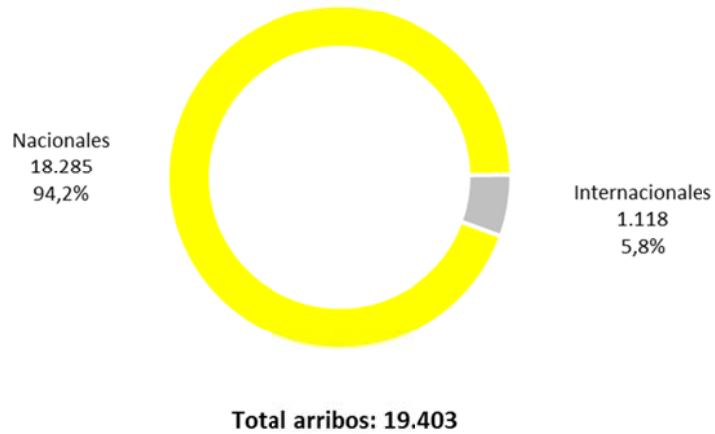
En cuanto a las frecuencias nacionales, durante mayo de 2014 se registraron 3.291 vuelos hacia el Aeroparque Jorge Newbery. Córdoba fue la ciudad con mayor nivel de frecuencias (391 vuelos).

Ranking de las 10 primeras ciudades argentinas con mayor frecuencia mensual hacia el Aeroparque Jorge Newbery
Mayo 2014



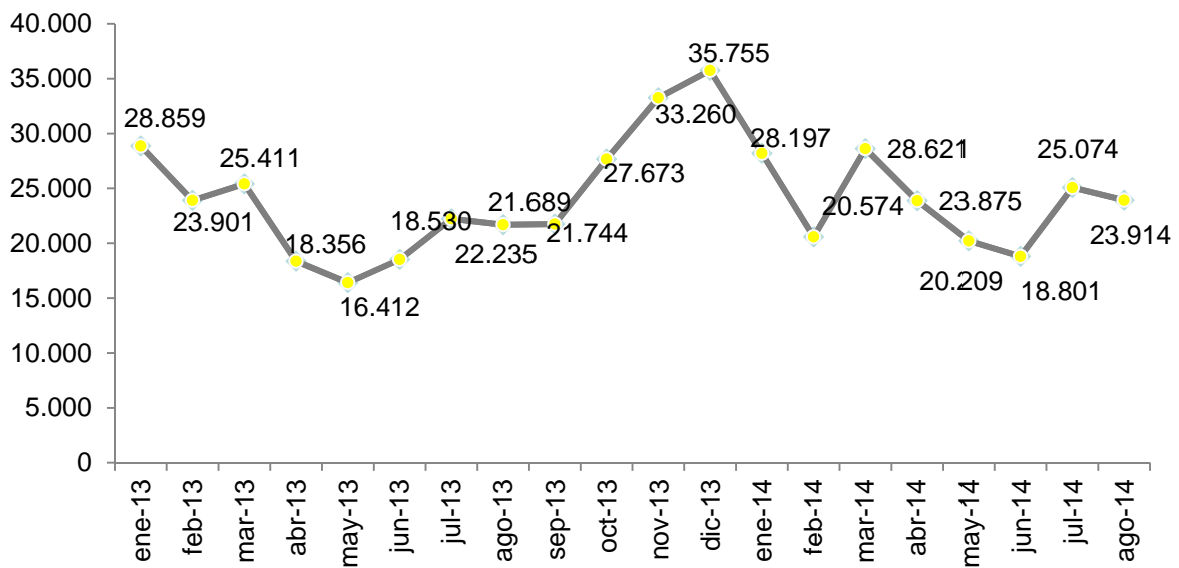
En el mes de agosto de 2014, arribaron a la Terminal de Retiro un total de 19.403 servicios (1,5% por debajo del mismo mes del año anterior). De los servicios arribados a dicha terminal, 18.285 (94,2% del total) correspondieron a servicios nacionales y 1.118 (5,8% del total) a servicios de origen internacional. Con respecto a agosto de 2013, las frecuencias nacionales disminuyeron un 1,1% y las internacionales un 8,3%.

**Distribución de los servicios arribados a la Terminal de Ómnibus de Retiro según procedencia.
Agosto 2014**



Durante el mes de **agosto de 2014**, utilizaron los servicios del **Bus Turístico 23.914** pasajeros, que representó un 10,3% más de turistas que en el mismo período del año anterior.

**Cantidad de pasajeros en el Bus Turístico
(Enero 2013 - Agosto 2014)**



Datos básicos del turismo en la Ciudad de Buenos Aires

Períodos	Julio 2014	Julio 2013	Variación Interanual	Participación por mercados (%)
Turistas arribados y alojados en CABA por Ezeiza y Aeroparque (I)				
Brasil	64.768	71.786	-9,8%	38,6%
Chile	19.128	18.974	0,8%	11,4%
Uruguay	4.168	3.755	11,0%	2,5%
Estados Unidos y Canadá	13.715	13.748	-0,2%	8,2%
Resto de América	36.099	33.997	6,2%	21,5%
Europa	20.572	19.648	4,7%	12,2%
Resto del Mundo	9.548	6.926	37,9%	5,7%
TOTAL TURISTAS	167.998	168.834	-0,5%	100,0%
Períodos	Julio 2014	Julio 2013	Variación Interanual	Participación por mercados (%)
Pernoctaciones en CABA (II)				
Buenos Aires (sin GBA)	63.606	74.540	-14,7%	6,8%
GBA	68.262	92.605	-26,3%	7,3%
Centro	30.940	32.460	-4,7%	3,3%
Cuyo	36.051	33.294	8,3%	3,9%
Litoral	83.434	84.742	-1,5%	8,9%
Norte	36.818	35.745	3,0%	3,9%
Patagonia	68.153	70.257	-3,0%	7,3%
Mercosur	298.541	299.302	-0,3%	32,0%
Resto de América	146.208	131.570	11,1%	15,7%
Europa	62.832	66.981	-6,2%	6,7%
Resto del mundo	37.957	28.928	31,2%	4,1%
TOTAL PERNOCTACIONES	932.802	950.424	-1,9%	100%

(I) Encuesta de Turismo Internacional - INDEC

(II) Encuesta de Ocupación Hotelera - INDEC

*Sobre origen declarado.

Turismo



Buenos Aires Ciudad

Dirección General de Investigación y Observatorio Turístico
Ente de Turismo
Gobierno de la Ciudad de Buenos Aires

Balcarce 360 2º piso, Tel.: (54 11) 4114-5777
E-mail: observatorioturistico@buenosaires.gob.ar

Turismo



Buenos Aires Ciudad



Buenos Aires Ciudad